



# NEWS 2020

MODELLWELTEN  
AUTOMODELLE  
MODELLBAHNEN

H O N T T G O Z





# START INS AUTOMOBILE ZEITALTER



*Farb- und Materialänderungen vorbehalten (bei den abgebildeten Neuheiten handelt es sich teilweise um Prototypen, die von der endgültigen Lieferausführung abweichen können). Die Abbildungen beinhalten zum Teil Ausschmückungsdetails wie Figuren, Fahrzeuge, Bäume usw., die nicht zum Lieferumfang gehören.*



**H0 1672 Arbeiterhaus**

Arbeiterhaus nach Originalvorbild im rheinland-pfälzischen Worms. Häuser dieses Typs befinden sich in der noch heute erhaltenen und volkstümlich »Kiautschau« genannten Arbeitersiedlung, die von der 1897 gegründeten »Aktiengesellschaft zur Erbauung billiger Wohnungen namentlich zum Besten der Arbeiter in Worms am Rhein« errichtet wurde. Bei dem Bausatz sind Fachwerk, Türen und Fensterläden aus echtem Holz und bereits fertig koloriert. Realistische Nachbildung des Natursteinsockels und der steinernen Treppenstufen. Auf einem Ausschneidebogen sind die passenden Straßenschilder aus Worms enthalten. Mit mehreren Bausätzen lässt sich eine komplette Arbeitersiedlung darstellen. Beleuchtbar mit Busch LEDs 5998.

Größe: 90 x 86 mm, I 105 mm.

*Worker's house. Maison ouvrière. Kit.*




**H0 1673 Carl Benz Wohnhaus**

In dieser eleganten Gründerzeitvilla im Zentrum Ladenburgs lebte ab 1905 die Familie Benz. Heute ist in dem Gebäude eine interessante Ausstellung zu den Ingenieursleistungen von Carl Benz untergebracht. Das historische Gebäude mit den markanten Stufengiebeln ist im Modell vorbildgetreu wiedergegeben. Seitliche Eingänge und Balkon mit Brüstung. Beleuchtbar mit Busch LEDs 5998. Bausatz. Größe: 190 x 94 mm, I 122 mm.

*Carl Benz house. Maison de Carl Benz. Kit.*





# START INS AUTOMOBILE ZEITALTER

## H0 1674 Carl Benz Garage

Bausatz für das weltweit erste, als geplante Garage für Motorfahrzeuge errichtete Gebäude nach Originalvorbild im Ladenburger Park. Mit Studierstube von Carl Benz im Obergeschoss. Realistische Darstellung des gemauerten Turmes mit den Zinnen sowie der angeschlossenen Steinmauer. Holztor im Turm (29 x 29 mm) auch in geöffnetem Zustand montierbar.

Größe des Turmes: 70 x 70 mm,  $\bar{I}$  112 mm. Größe der Mauer: 96 x 6 mm,  $\bar{I}$  56 mm.  
*Carl Benz garage. Garage Carl Benz. Kit.*



## H0 7732 Carl Benz Statue

Das Carl-Benz-Denkmal wurde 1958 errichtet und steht seit 1963 in der Karlsruher Südweststadt in der Beiertheimer Allee. Das originalgetreue Fertigmodell ist 42 mm hoch. Mit Sitzbänken.

*Carl Benz statue. Statue de Carl Benz.*



## H0 7763 Taxisäule BRD

Taxisäule ( $\bar{I}$  32 mm) nach westdeutschem Vorbild. Mit Sitzbänken und Papierkorb.

*Taxi callbox FRG. Set déco: Taxi RFA.*



**H0 7764 Taxisäule DDR**

Taxisäule (H 17 mm) nach ostdeutschem Vorbild. Mit Sitzbänken und Papierkorb.  
Mini-Ausgestaltungs-Set.


*Taxi callbox GDR. Set déco: Taxi RDA.*



**H0 1013 Absperrgitter**

Bausatz für eine vorbildgerechte Baustellenabsicherung, bestehend aus 16 Absperrgittern (Größe 24 x 12 mm) und passende Menge an Fußplatten für die mobile und standfeste Aufstellung. Gesamtlänge über 380 mm.

*Barricades. Clôture de sécurité de chantier. Kit.*



**FORMNEUHEIT**

**59917 Daimler-Reitwagen**  
mit Figur, Baujahr 1885



**40007 Benz-Patent-Motorwagen**  
mit Bertha Benz, Baujahr 1886



**FORMNEUHEIT**

**59916 Benz-Patent-Motorwagen**  
Victoria, Baujahr 1893



**FORMNEUHEIT**

**59918 Daimler-Lastwagen**  
Baujahr 1896



**48301 Mercedes-Benz SSKL**

mit Fahrerfigur Hans Stuck  
Großer Preis von Deutschland 1931, Baujahr 1928



**46906 Auto Union Rennwagen**

mit Fahrerfigur Bernd Rosemeyer, Baujahr 1936



**47002 Mercedes-Benz Silberpfeil W196**

mit Fahrerfigur Juan Manuel Fangio  
Großer Preis Schweiz 1954, Baujahr 1936



# BAUSTELLEN IN BUSCHHEIDE

**Buschheide**  
Kreis Sonnental



ECHT HOLZ!

### H0 1370 Fachwerkhaus Rohbau

Bei diesem Modell ist die Holzkonstruktion mit Außen- und Innenwänden sowie den Zwischendecken aus echtem Holz bereits fertig gestellt. Alle Teile fertig koloriert. Dieser Bausatz stellt die nächste Baustufe aus dem Artikel H0 1371 dar.

Größe: 85 x 74 mm,  $\bar{I}$  108 mm.

*Skeleton frame of a half-timbered house.*

*Maison à colombages en construction. Kit.*



### H0 1371 Fachwerkhaus im Bau

Bausatz für ein im Bau befindliches Fachwerkgebäude. Filigrane Darstellung der Fachwerkkonstruktion aus echtem Holz, bereits fertig koloriert. Vorstufe des Bausatzes H0 1370.

Größe jeweils: 85 x 72 mm,  $\bar{I}$  60 mm.

*Half-timbered house under construction.*

*Colombages en construction. Kit.*



### H0 1372 Holzgerüst

Bausatz für 2 Leitergerüste aus echtem Holz. Größe jeweils: 59 x 12 mm,  $\bar{I}$  79 mm.

*Wooden scaffolding. Échafaudage en bois. Kit.*





### H0 1373 Alugerüst

Bausatz für 2 moderne Leitergerüste mit Anlegeleitern.  
Größe jeweils: 31 x 8 mm,  $\bar{I}$  59 mm.  
*Aluminium scaffolding. Echafaudage métallique. Kit.*



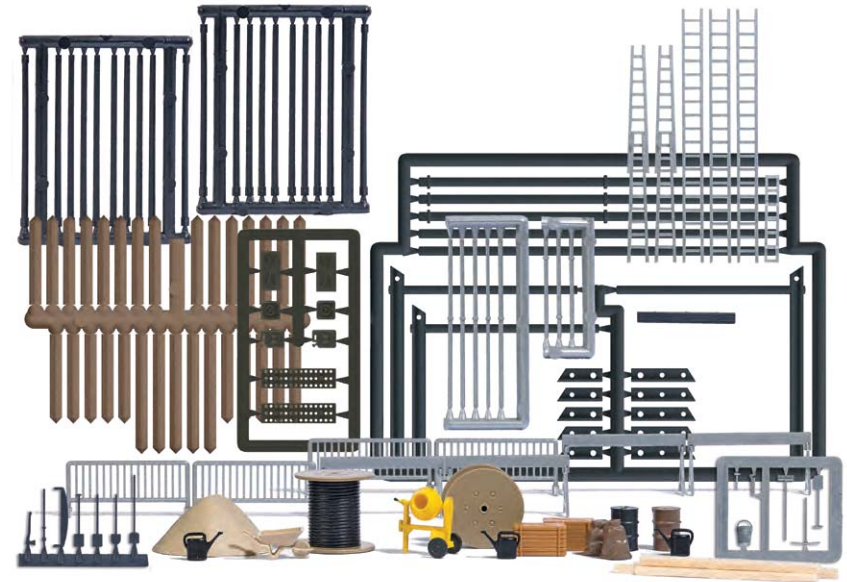
### H0 1374 Förderbänder

Bausatz für 2 Förderbänder für Baustellen, Industrie und landwirtschaftliche Betriebe. Die Förderbänder können liegend und aufgestellt positioniert werden. Mit Anhängerkupplung.  
Größe jeweils: 122 x 27 mm,  $\bar{I}$  15 mm.  
*Conveyor belts. Tapis transporteurs. Kit.*



### H0 1375 Kabelbrücke mit Baustromverteiler

Kabelbrücke aus echtem Holz (Durchfahrtsbreite: 70mm, Durchfahrts Höhe: 50 mm). Mit Stromverteilerkasten und 2 Kabelrollen. Bausatz. *Wooden cable bridge with power distributor. Répartiteur de courant de chantier avec pont pour câbles. Kit.*



### H0 1376 Baustellen-Set

Reichhaltiges Set zur Ausgestaltung von Baustellen mit: Werkzeug, Kabeltrommel, Holzbohlen, Holzkisten, Fässern, Kannen, T-Trägern, Leitern, Schubkarren, Sandhaufen, Absperrgittern, Säcken, Pfosten, Kanistern, Werkzeugkisten,

Sandblechen und Betonmischmaschine. Bausatz. *Construction site equipment. Accessoires de décoration de chantiers. Kit.*



# ACTION SETS Für die realistische Belegung Ihrer Modellwelt. Mit thematischem Zubehör und mindestens einer Figur (bemaltes Fertigmodell) in passender Position.



## H0 7900 Richtfest

Mit diesem Set kann auf der Modell-Baustelle zünftig Richtfest gefeiert werden. Mit Zimmermann, Brauereigarnituren, Grill, Bierfässer und -kisten, Bierhumpen und einem Richtbaum.

*Topping out. Cérémonie de clôture.*



## H0 7903 Verteilerkasten mit Monteur

Verteilerkasten geöffnet mit Blick auf die elektrische Ausrüstung. Mit Mercedes Citan. *Distribution box with mechanic. Armoire électrique et technicien.*



## H0 7904 Kompressor mit Presslufthammer

Komplettes Set für Bauarbeiten mit einem Kompressor, Bauarbeiter mit Presslufthammer, Multicar Pritschenfahrzeug, Kanistern, Absperrungen, Sandhaufen und Schubkarren. *Jackhammer with compressor. Compresseur avec marteau-piqueur.*



## H0 7901 Gerüstaufbau mit Iveco Transporter

Holzgerüst mit 2 Gerüstbauern und Iveco Daily Transportfahrzeug mit Gerüstaufbau zum Transport von Gerüstteilen und Leitern. Größe Gerüst: 59 x 12 mm, Ĩ 79 mm. *Scaffolding with Iveco Daily. Échafaudage avec Iveco Transporter.*



## H0 7905 Fensterbauer mit Glastransportanhänger

2 Fensterbauer, die eine Glasscheibe tragen sowie ein Autoanhänger mit Gestell zum sicheren Glasscheibentransport. *Glaziers with glass transport trailer. Vitriers avec remorque de transport de vitres.*



## H0 7902 Gerüst mit Maurer und Flaschenzug

Holzgerüst mit Ausleger und Umlenkrolle als einfacher Flaschenzug. Mit Mörtelimer und -säcken, Maurerfigur und Iveco Daily Transportfahrzeug mit Beladung. Größe Gerüst: 59 x 20 mm, Ĩ 79 mm *Scaffolding with bricklayer and pulley. Échafaudage avec maçon et monte-charges.*



## H0 7906 Fahrzeug mit Kran

Multicar mit Kran zum Transport, Aufladen und Absetzen von schweren Lasten. Mit Bauarbeiter und Grabstein. *Multicar with crane. Multicar avec grue de levage.*





### H0 7880 Sinkkastenreinigung

Auf der Pritsche des Multicar befindet sich der Sinkkastenreiniger mit Hebevorrichtung und Seilwinde für Gullydeckel und Schachteimer. Mit kommunalem Mitarbeiter.  
*Multicar with storm drain cleaner. Multicar avec épurateur.*



### H0 7881 Motorbrand

VW Passat Kombi mit brennendem Motor und realistischer Darstellung des Rauches. Mit Fahrer und Feuerlöscher.  
*Car engine on fire. Moteur en feu.*



### H0 7882 Traktorreparatur

Porsche Traktor mit geöffneter Motorhaube und Monteur.  
*Tractor repair. Tracteur en réparation.*




### H0 7884 Mobile Reinigung

Multicar mit Wasserbehälter und Anhänger sowie Arbeiter mit Hochdruckreiniger.  
*Mobile cleaning. Nettoyage mobile.*



### H0 1646 Postkarren mit Zubehör

Postkarren mit Kisten, Fässern, Koffern und Taschen als Ladegut. Postal cart with luggage and barrels. Chariot postal avec accessoires.



### H0 7761 Briefkasten, Briefmarkenautomat

2 Briefkästen und 2 Briefmarkenautomaten und Ausschneidebogen zur Gestaltung einer Postfiliale.  
*Mailboxes and stamp machines. Mini-set déco »boîtes aux lettres et distributeurs de timbres«.*



### H0 7886 Briefeinwurf

Frau mit Motorroller, die einen Brief einwirft.  
*A Letter for the mailbox. Poster une lettre.*



### H0 7887 Briefkastenleerung

Postmitarbeiter, der einen Briefkasten leert. Mit Postfahrzeug.  
*Postal collection. Relève du courrier.*



### H0 7888 Postzustellung

Briefträger mit Zustellwagen.  
*Postal delivery service. Facteur.*



## KLOSTER LORSCH



UNESCO WELTERBE  
KLOSTER LORSCH



### H0 1389 Königshalle Kloster Lorsch

Die »Königshalle« ist die Torhalle des »UNESCO-Welterbes Kloster Lorsch« an der südhessischen Bergstraße ([www.kloster-lorsch.de](http://www.kloster-lorsch.de)). Im Modell sind die Details des Bauwerkes aus der Karolingerzeit annähernd wiedergegeben. Mit Glockentürmchen auf dem Dach. Alle Teile sind bereits fertig koloriert. Bausatz.

Größe: 207 x 96 mm, Ī 183 mm.

*King's hall of Lorsch Abbey.*

*Halle royale du couvent de Lorsch. Kit.*



## H0 1377 Busbahnhof

Bausatz für einen universell einsetzbaren Busbahnhof mit Wellblechüberdachung und 4 Sitzbänken. Größe: 190 x 54 mm,  $\bar{I}$  53 mm.  
*Bus station. Station de bus. Kit.*

## H0 1554 Kleine Werkstatt

Bausatz für eine universell einsetzbare kleine Werkstatt in Echt-Holz Bauweise, wobei die attraktive Optik des Naturmaterials besonders bei den Wänden zur Geltung kommt. Alle Teile fertig koloriert. Beleuchtbar mit Busch LEDs 5998.  
Größe: 59 x 50 mm,  $\bar{I}$  50 mm.  
*Workshop. Petit atelier. Kit.*



## H0 1647 Doppelgarage

Moderne Doppelgarage mit 2 großen Holztoren (30 x 27 mm). Ein interessantes Detail sind die sichtbaren Wandpfetten an den Seiten des Gebäudes, auf denen die Dachsparren aufliegen und die auch aus echtem Holz gefertigt und bereits fertig koloriert sind. Bausatz.  
Größe: 85 mm x 85 mm,  $\bar{I}$  55 mm.  
*Double garage. Garage à deux portails. Kit.*

## H0 1380 DDR Kiosk

Typischer DDR-Kiosk in moderner Bauweise mit großen Fenstern. Eingangstür auf der Rückseite. Ausschneidebogen mit Beschriftung sowie Motiven von Zeitungen und Illustrierten zur Ausgestaltung enthalten.  
Bausatz. Größe: 49 x 35 mm,  $\bar{I}$  30 mm.  
*GDR Kiosk. Kiosque RDA. Kit.*



## H0 1381 DDR Landwarenhaus

Typischer Landwarenhandel und »Konsum«-Laden aus den 1960er Jahren nach einem Vorbild aus der sächsischen Ortschaft Schleife. Bei diesem Modell besticht die realistische Oberfläche der verputzten Außenwände. Die großen Schaufenster können mit dem beiliegenden Ausschneidebogen originalgetreu dekoriert werden. Auf einer Stirnseite befindet sich ein Holztor mit Laderampe. Alle Teile fertig koloriert. Beleuchtbar mit Busch LEDs 5998. Bausatz.  
Größe: 164 x 112 mm,  $\bar{I}$  102 mm.  
*GDR Village store. Magasin rural RDA. Kit.*



**Buschheide**  
Kreis Sonntal

**Ziegelei - Brickyard - Briqueterie**

Auf vielfachen Wunsch legt Busch die Ziegelei wieder neu auf. Mit den Gebäudemodellen nach dem Vorbild der Ziegelei Erbs lässt sich eine industrielle Anlage oder ein Ziegeleimuseum hervorragend gestalten. Mit der Feldbahn von Busch sind die Produktionsabläufe vom Transport des Lehmes in die Ziegelei bis zum Ziegelbrand im großen Ringofen originalgetreu darstellbar.

**Die Ziegelei Erbs**

Das heutige technische Denkmal »Ziegelei Erbs« wurde 1909 von Julius Erbs in Pegau, ca. 20 km von Leipzig entfernt, gegründet. Die Produktion von Ziegelsteinen wurde 1911 aufgenommen. Pressenhaus, Trockenschuppen und Brennofen sind im nahezu ursprünglichen Zustand erhalten. 1980 ist das Objekt unter Denkmalschutz gestellt und 1992/93 restauriert

worden. Seit 1994 ist die Ziegelei als technisches Denkmal öffentlich zugänglich. Besonders imposant ist der lang gestreckte Ringofen mit mehreren, aneinander gereihten Brennkammern, in denen unabhängig voneinander ein Feuer unterhalten werden konnte, das die ebenfalls in der Kammer befindlichen getrockneten Ziegelrohlinge brannte. Nach dem Brennvorgang ließ man in einer Kammer das Feuer verlöschen und beschickte die nächste Kammer mit Brennstoff. Dadurch wanderte in etwa ein bis zwei Wochen das Feuer einmal um den Ofen. Durch erfindungsreiche Be- und Entlüftung der Kammern erwärmten die gebrannten Ziegel die Zuluft für das Feuer, was diese wiederum schneller abkühlen lässt, während die heißen Abgase die Rohlinge trocknen und vorerhitzen. Gegenüber der beheizten befanden sich die jeweils kühlest Kammern. Hier wurden die fertigen Ziegel entnommen und die Kammer neu befüllt.






### H0 1552 Presshaus

In diesem Gebäude wurde der geförderte Lehm unter Beimischung von Wasser in einer Strangpresse, ähnlich wie in einem Fleischwolf, zu einem endlosen, rechteckigen Strang in den Querschnitt eines Ziegels gepresst und dann zu Formlingen abgelängt. Diese wurden durch Trocknung und Brand zu fertigen Ziegeln weiterverarbeitet. Das Modell gibt die Fachwerk-Ziegelbauweise des Presshauses perfekt wieder. Mit echtem Holz-Flügelgtor zum Öffnen, Einfahrtsrampe für die Loren mit Holz-Klapptor. Bausatz.

Größe mit Auffahrt : 258 x 81 mm,  $\bar{I}$  76 mm.

*Pressing and extruding shed. Atelier de moulage de briques. Kit.*



### H0 1551 Trockenschuppen

In den Regalen des Schuppens wurden die aus feuchtem Lehm gepressten Formlinge vor der Weiterverarbeitung im Ringofen getrocknet. Das Gefache dieses Bausatzes besteht wie beim Vorbild aus echtem Holz. Die Regale im Inneren sind filigran nachgebildet. Mit Öffnung für die Einfahrt der Lattenrostwagen mit Ziegelformlingen. Das Dach aus Kunststoff beeindruckt in perfekter Ziegeloptik. Größe: 146 x 90 mm,  $\bar{I}$  71 mm.

*Brickyard drying shelter.*

*Hangar de séchage. Kit.*

### 7525 Ziegelsand

Schüttmaterial als Ladegut für Lorenwagen und Rohmaterial für die Ziegelei.

Inhalt: 200 ml.

*Brick sable. Sable de briques.*



### H0 1550 Ringofen

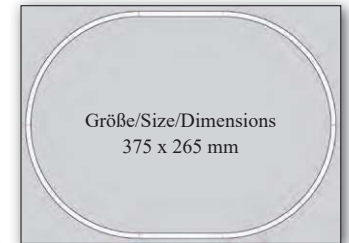
Dieser Bausatz stellt einen Ringofen vom Typ »Hoffmann« aus der Ziegelei Erbs dar. Wie im Original ist der gemauerte Ofen mit den seitlichen Zugängen zum Inneren des Ofens perfekt dargestellt. Der Aufbau ist aus Echtholz gefertigt. Filigrane Details wie Treppe, Regenrinnen und Fallrohre bestehen aus Kunststoff. Der imposante Schornstein dient heute nach Einstellung der Produktion bei dem Vorbild als Behausung für Störche. Bausatz.

Größe: 197 mm x 105 mm,  $\bar{I}$  73mm. Höhe Schornstein: 213mm.

*Brick kiln with smokestack. Four à briques oval. Kit.*



### Start-Set



8x

1x

1x

### H0 12014 Feldbahn Start-Set »Ziegeltransport«

Mit Feldbahndiesellokomotive Gmeinder 15/18 in geschlossener Ausführung mit funktionierendem Scheinwerfer und 2 Ziegeltransportwagen. Gleise und Batteriekasten für 2 Batterien LR6/AA (nicht enthalten) und Schalter (Vorwärts/Rückwärts/Stopp).

*Starter set with 2 brick transport wagons.*

*Coffret de départ avec 2 wagons pour le transport de briques.*



Alle Loks mit funktionierendem Scheinwerfer!



**H0 12116 Diesellok Gmeinder 15/18 mit funktionierendem Scheinwerfer**

Offene Ausführung. Achsfolge B. Länge: 35 mm.  
Diesel locomotive type Gmeinder 15/18 with headlight.  
Locomotive Diesel Gmeinder 15/18 avec phare.

**H0 12123 Diesellok LKM Ns 2f mit funktionierendem Scheinwerfer**

Geschlossene Ausführung. Achsfolge B. Länge: 36 mm.  
Diesel locomotive type LKM Ns 2f with headlight.  
Locomotive Diesel LKM Ns 2f avec phare.

**H0 12126 Diesellok LKM Ns 2f mit funktionierendem Scheinwerfer**

Offene Ausführung. Achsfolge B. Länge: 36 mm.  
Diesel locomotive type LKM Ns 2f with headlight.  
Locomotive Diesel LKM Ns 2f avec phare.

**H0 12136 Diesellok Deutz OMZ 122 F mit funktionierendem Scheinwerfer**

Geschlossene Ausführung. Achsfolge B. Länge: 43 mm.  
Diesel locomotive type Deutz OMZ 122 F with headlight.  
Locomotive Diesel Deutz OMZ 122 F avec phare.



**H0 12219 Kipplore mit Bremser**

Wagen mit Bremserbühne und Figur. Länge: 34 mm.  
Tipper wagon with brakeman. Lorry avec agent.



**H0 12251 Kranwagen**

Mit drehbarem Kran. Länge: 29 mm.  
Railroad crane. Grue mobile.



**H0 12373 Lokführer Set**

Stehender und sitzender Lokführer für Feldbahnlokomotiven.  
2 Engine drivers. Set de conducteurs.



**H0 12150 Grubenlokomotive B 360 mit funktionierendem Scheinwerfer**

Achsfolge B. Länge: 33 mm.  
Mine locomotive B 360 with headlight. Locomotive de mines B 360 avec phare.



**H0 12260 Drei Loren**

3 schwarze Bergwerksloren. Zugbildung mit weiteren Loren und der Grubenlokomotive durch magnetische Kupplung. Länge je Wagen: 19 mm.  
3 Tipper wagons. 3 Lorrays.



**H0 12261 Zwei Loren für Geräte und Sprengstoff**

2 geschlossene Loren zum Transport von Sprengstoff (rote Lore) und Werkzeug (gelbe Lore). Entsprechende Bedruckungen auf beiden Seiten der Loren. Mit Magnetkupplungen zur Zugbildung. Länge je Wagen: 19 mm.  
2 Tipper wagons. 2 Lorrays.



**H0 12265 Zwei Mannschaftswagen**

2-achsige gelbe Mannschaftswagen mit geschlossenem Aufbau und seitlichen Zustiegsmöglichkeiten für Bergleute oder Bergwerksbesucher. Innenausstattung mit Sitzbänken. Mit Stangenkupplung zur Zugbildung mit weiteren Mannschaftswagen oder Grubenbahn-Loks. Länge je Wagen: 32 mm.  
2 Personnel carriers. 2 Wagons de transport du personnel.



## AN DER BAHN

Dieser Bahnhof aus dem niedersächsischen Bad Bentheim befindet sich im Besitz der »Bentheimer Eisenbahn AG« ([www.bentheimer-eisenbahn.de](http://www.bentheimer-eisenbahn.de)). Das Originalgebäude zog in der Renovierungsphase bundesweit zunächst etwas Hämme auf sich, weil durch vermeintliche Fehlplanung eine Tür blockiert wurde. Das Gebäude war nur noch durch einen Umweg über den Eingang am Bahnhofsvorplatz zugänglich. Für den direkten Weg zum Bahnsteig hätten die Reisenden durch ein Fenster klettern müssen. Inzwischen wurde der nach dem erfolgreichen Umbau als äußerst gelungen geltende Bahnhof vom gemeinnützigen Verkehrsverbund

»Allianz pro Schiene« ([www.allianz-pro-schiene.de](http://www.allianz-pro-schiene.de)) für seine Kundenfreundlichkeit mit dem Prädikat »Bahnhof des Jahres 2019« ausgezeichnet. Aufgrund seiner Grenz-nähe finden im Bahnhof von Bad Bentheim interessante Traktionswechsel im Fernverkehr nach den Niederlanden statt. Das Gebäudemodell bietet die perfekte Kulisse für eine Darstellung dieser interessanten Fahrmanöver auf der heimischen Modellbahnanlage.



**Bahnhof  
des Jahres**







**H0 1661 Bahnhof Bad Bentheim**

In diesem Bausatz ist der historische Hauptteil des Bahnhofes Bad Bentheim im aktuellen Bauzustand nachgestellt. Besonders reizvoll ist der Kontrast auf der Bahnsteigseite mit der gemischten Bauweise aus Mauer- und Fachwerk. Auch der Eingangsbereich ist im Inneren perfekt gestaltet. Das Gebäudemodell steht auf einer Grundplatte mit Natursteinsockel. Mit Ausschnidebogen der original Bahnhofschilder. Beleuchtbar mit Busch LEDs 5998.

Größe Bahnhof mit Bahnsteigüberdachung: 218 x 222 mm, Ĩ 150 mm. Größe Grundplatte: 234 x 238 mm, Ĩ 10 mm.

*Train station. Gare. Kit.*



**ECHT HOLZ!**



**JETZT ZUM PROBIERPREIS!**

**H0 1662 Bahnwärterhaus**

Bahnwärterhaus in Fachwerkbauweise mit Holzgiebeln. Echt-Holz Bausatz, alle Teile fertig koloriert. Einfach zu bauen. Beleuchtbar mit Busch LEDs 5998.

Größe: 102 x 86 mm, Ĩ 57 mm.

*Gatekeeper's house. Maison de signaleur. Kit.*





### H0 1553 Lagerschuppen

Dieser Bausatz ist der perfekte Einstieg für den Bau von Fachwerkgebäuden von Busch. Die durchdachte Konstruktion und die ausführlich illustrierte Montageanleitung garantieren ein abwechslungsreiches Bastelerlebnis mit tollem Ergebnis. Fachwerk, Fenster und das zweiflügelige Holztor (24 x 26 mm) sind aus echtem Holz, alle Teile fertig koloriert. Beleuchtbar mit Busch LEDs 5998.


Größe: 102 x 67 mm, I 66 mm.

*Half-timbered storage shed. Hangar à colombages. Kit.*

ECHT HOLZ!



JETZT ZUM  
PROBIERPREIS!



### H0 1663 Kleiner Güterschuppen

Bausatz für einen Güterschuppen mit Laderampen und Schiebetoren an den Längsseiten. Die Tore können im geöffneten und geschlossenen Zustand montiert werden. Güterrampen aus echtem Holz, realistische Darstellung des Natursteinsockels. Alle Teile fertig koloriert. Beleuchtbar mit Busch LEDs 5998.

Größe: 144 x 88 mm, I 74 mm.

*Small freight shed. Petite halle à marchandises. Kit.*



### H0 1664 Verfallener Güterschuppen

Bausatz für einen zerfallenen Güterschuppen in Fachwerkbauweise. Mit verwitterter Fassade, in der das Mauerwerk unter dem bröckelnden Putz zu sehen ist. Durch das zerbrochene Ziegeldach ist der Dachboden zu erkennen. Fachwerk, Dachgebälk, Dachgiebel, Dachboden, die Güterrampen an den Längsseiten des Gebäudes sowie die Tore, die schief in den Angeln hängen, sind aus echtem Holz. Alle Teile fertig koloriert. Bausatz.

Größe: 128 x 85 mm, I 75 mm.

*Dilapidated freight shed. Halle à marchandises en ruine. Kit.*



### H0 1397 Dampfkran

Bausatz für einen Dampfkran mit Holzaufbau und Fahrwerk, auf dem das Fahrerhaus mit dem Ausleger um die eigene Achse gedreht werden kann. Der Ausleger mit dem Kranhaken ist schwenkbar gelagert und mit dem Fahrerhaus über Seilabspannungen verbunden, die über Rollenköpfe geführt werden. Der Dampfkessel ist im Innenraum zu sehen und der Schornstein durch das Wellblechdach nach außen geführt. Das Rollmodell ohne Antrieb ist für handelsübliche H0-Schienen geeignet.

Größe (bei Ausleger in 45° Position): 125 x 34 mm,  $\bar{I}$  95 mm.

*Steam crane. Grue à vapeur. Kit.*



### H0 1396 Schrankenposten mit Bahnschranke

Bahnübergang für gerade Strecken mit Bahnschranken, Schrankenwärterhäuschen, Warnbaken und Hinweisschildern. Gleisfüllstücke für Zwei- und Dreileiterschienen enthalten. Bausatz. Länge Bahnübergang: 128 mm.

Größe Schrankenwärterhäuschen: 42 x 30 mm,  $\bar{I}$  36 mm.

*Level crossing with equipment.*

*Poste de garde-barrières avec barrières. Kit.*



### H0 1398 Betonfertighalle mit Gleisanschluss

Imposante Industriehalle aus Betonfertigteilen. Mit Gleisanschluss für H0-Kunststoffgleise ohne Bettung und Märklin C-Gleis geeignet (Einfahrtiefe 210 mm). Nachbildung des Stahltores an der Einfahrt mit filigranen Scharnieren und zwei Torflügeln zum Öffnen (Öffnung 53 x 72 mm). An einer Seite des Gebäudes befinden

sich zwei Tore (ohne Gleisanschluss) zum Öffnen. (Öffnung jeweils 39 x 41 mm). Beleuchtbar mit Busch LEDs 5998. Bausatz.

Größe: 285 x 150 mm,  $\bar{I}$  103 mm. *Precast concrete building with rail connection.*

*Halle préfabriquée en béton avec raccordement ferroviaire. Kit.*





**ECHT HOLZ!**



### H0 1395 Echtholz-Prellböcke

Bausatz für 2 Prellböcke aus echtem Holz, bereits fertig koloriert. Integrierter Schotterkasten mit Füllung. Passend für H0-Gleise ohne Bettung. Größe jeweils 44 x 40 mm,  $\bar{I}$  23 mm.  
*Wooden buffer stops. Butoirs en bois véritable. Kit.*



### H0 7760 Bretterstapel

20 Bretterlagen (Größe jeweils: 45 x 23 mm,  $\bar{I}$  2 mm) zum Aufschichten eines oder mehrerer Bretterstapel.  
*Board stacks. Piles de planches. Kit.*




### H0 7762 Radsätze

10 Achsen mit Rädern von Eisenbahnwaggons als Ladegut und zur Ausgestaltung von Bahnbetriebswerken und Werkstätten.  
*Wheel set. Mini-set de décoration »essieux«.*



### H0 7819 Hemmschuhleger

Mit dem Hemmschuh, auch Bremschuh oder Radschuh genannt, werden Schienenfahrzeuge abgebremst. In diesem Set sind ein Bahnarbeiter als Hemmschuhleger, weitere Hemmschuhe und ein Schubkarren zum Transport enthalten.  
*Railway worker with drag shoes. Manœuvre avec sabots de freinages.*



### 7588 Rauchwolle

Mit der neuen Rauchwolle lassen sich Rauchschwaden realistisch an Schornsteinen von Gebäuden und Dampflokomotiven gestalten. Auch für die Darstellung von Abgasen an Diesellokomotiven, Traktoren sowie Rauchschwaden an brennenden Häusern usw. geeignet. Die Rauchwolle ist sehr ergiebig, bereits mit dem Inhalt einer Verpackung lassen sich komplette Städte und Industriegebiete realistisch mit Modell-Rauch dekorieren. Inhalt: 5 g.  
*Smoke wool. Fumée en ouate.*



# BÄUME

**NATUR PUR**  
MANUFAKTURMODELL

**NATUR PUR**  
Die neuen NATUR PUR Lärchen überzeugen durch eine vorbildgerechte Belaubung. Es handelt sich hierbei um Modelle aus der hochwertigen »Manufaktur«-Serie von Busch mit Produkten, die in aufwendiger Handarbeit hergestellt werden.



**H0 6122 2 Lärchen 60 mm**  
*Larches. 2 Mèlèzes.*




**H0 6123 2 Lärchen 100 und 130 mm**  
*Larches. 2 Mèlèzes.*



**H0 6124 2 Lärchen 185 und 200 mm**  
*Larches. 2 Mèlèzes.*



**H0 6126 2 Lärchen 135 mm**  
*Larches. 2 Mèlèzes.*



# AUF DER ALM

## H0 1444 Almhütte

Bausatz für eine größere Almhütte mit angebautem kleinem Stall. Blockbohlenbauweise mit Natursteinwänden kombiniert. Fenster und Türen aus echtem Holz, alle Teile fertig koloriert. Beleuchtbar mit Busch Beleuchtungssockel 4280 oder LEDs 5998. Größe: 135 x 86 mm,  $\bar{I}$  59 mm.  
*Chalet. Kit.*



## H0 1382 Heuschuppen

Ländlicher Unterstand bzw. Heuschuppen. Mit Laubengang auf der linken Seite des Gebäudes sowie zwei Unterstellmöglichkeiten für landwirtschaftliche Fahrzeuge und Gerätschaften (Einfahrtshöhen 34 und 25 mm). Echte Holzkonstruktion, alle Teile fertig koloriert. Bausatz.  
Größe: 100 x 75 mm,  $\bar{I}$  63 mm.  
*Hay shed. Grange à foin. Kit.*



## H0 1383 Heuschober

Bausatz für einen Heuschober bzw. Trockenhaus (z.B. für Tabakblätter). Die Konstruktion mit der verwitterten Fassade auf der Rückseite besteht aus echtem Holz, bereits fertig koloriert. Mit Unterstand für Heuwagen und landwirtschaftliche Geräte (Durchfahrtshöhe: 22 mm).  
Größe: 73 x 62 mm,  $\bar{I}$  67 mm.  
*Hay barn. Grange de séchage. Kit.*



## H0 1384 Backhaus

Typisches Backhaus mit Natursteinwänden und Holzgiebel. Mit Nachbildung des Backofens im Inneren. Bausatz.  
Größe: 45 x 31 mm,  $\bar{I}$  41 mm.  
*Bakehouse. Four médiéval. Kit.*





**H0 1379 Holzplatz**

20 Baumstämme und Baumstammabschnitte in unterschiedlichen Längen sowie 6 Holzstapel zur Ausgestaltung eines Holzlagerplatzes, Sägewerkes usw.  
*Timber for stockyard. Entrepôt de bois.*



**H0 1385 Heuwagen**

Bausatz für 2 Leiterwagen aus echtem Holz. Mit beweglichen Vorderachsen und Anhängerdeichseln. Länge: jeweils 59 mm. *Hay carts. Charrettes à foin. Kit.*



**H0 1386 Holzwagen**

Bausatz für 2 Holzwagen aus echtem Holz. Ein Anhänger mit Beladung Wasserfass, ein Anhänger mit Beladung Baumstämme. Mit beweglichen Vorderachsen und Anhängerdeichseln. Länge: jeweils 59 mm. *Wooden carts. Charrettes à bois. Kit.*



**H0 7883 Mobile Melkmaschine**

Mobile Melkmaschine mit zusätzlichen Milchkannen und kniender Bäuerin, die die Apparatur für ihren Einsatz am Vieh vorbereitet.  
*Mobile milking machine. Trayeuse mobile.*



**H0 1388 Futterraufen mit Rundballen**

Bausatz für 2 Rundballenraufen mit jeweils 14 Fressplätzen für Vieh. Mit 2 Stroh- oder Heu-Rundballen.  
*Cattle hay racks with bales of hay. Mangeoires avec balles rondes de foin. Kit.*



## H0 1387 Weinberghäuschen

Typisches Weinberghäuschen nach einem Vorbild aus Bensheim an der hessischen Bergstraße ([www.bensheim.de](http://www.bensheim.de)). Fachwerkbauweise im Obergeschoss mit echten Holzelementen. Untergeschoss mit realistischer Nachbildung aus Naturstein.

Größe: 40 x 40 mm,  $\bar{I}$  64 mm.

*Vineyard hut.*

*Maisonnette de vignoble. Kit.*



## H0 7879 Traubenernte mit Gummiwagen

Anhänger mit Leiter und Behälter für Trauben sowie einem Helfer für die Weinlese mit »Bütte« (Behälter zum Transport der Trauben) auf dem Rücken.

*Grape harvest with trailer.*

*Remorque de vendanges.*




## H0 5487 Modellflug

Bausatz für ein Modellflugzeug, das kreisend seine Runden dreht. Mit einem Busch, der den Antriebsmotor verdeckt. Ebenso enthalten: Mann mit Fernsteuerung und Junge mit Modellflugzeug. Anschluss an 14 – 16 V Wechselspannung.  $\bar{I}$  200 mm.

*Model flight.*

*Petite aviation.*

*Kit.*



## H0 5488 See mit Modellboot

Wie von Geisterhand dreht das Modellboot auf dem See seine Runden. Das Geheimnis liegt in dem Antrieb, der durch ein ausgeklügeltes Transmissionssystem erfolgt. Bausatz mit Motor (zum Anschluss an 14 – 16 V Wechselspannung), Antriebskasten, Modellboot, Mann mit Fernbedienung und Holzsteg. Grundfläche 260 x 180 mm.

*RC model boat.*

*Bateau miniature téléguidé.*

*Kit.*





# FREIZEIT ACTION SETS

Für die realistische Belegung Ihrer Modellwelt. Mit thematischem Zubehör und mindestens einer Figur (bemaltes Fertigmodell) in passender Position.



## H0 7860 US Motorrad mit Bikerpärchen

US motorcycle with biker couple.  
Couple de bikers avec moto US.



## H0 7861 US Motorrad mit Biker

US motorcycle with biker. Moto US avec biker.



## H0 7862 Planschbecken

Mutter mit spielendem Kind am Planschbecken. Mit aufgeblasenem Gummischwan und Luftmatratze. Realistische Darstellung der Wasseroberfläche im Becken.  
Paddling pool. Piscine gonflable.



## H0 7864 Stand Up Paddling

Bei dieser weltweit am schnellsten wachsenden Trendsportart steht der Sportler aufrecht auf einem schwimmfähigen Board und bewegt sich durch Paddeln mit einem Stechpaddel vorwärts. Der Wassersportler und sein Sportgerät sind in diesem Modell detailliert dargestellt.  
Stand up paddleboarding. Planche à pagayer.



## H0 7863 Mann in Hängematte

Mit 4 Obstbäumchen (jeweils 45 mm hoch) und Bierkasten mit Flaschen.  
Man lying in a hammock.  
Homme dans un hamac.



## H0 7865 Bogenschütze mit Zielscheibe


Bogenschütze mit Zielscheibe und 6 Strohballen.  
Archer with target. Tireur à l'arc avec cible.



## H0 7874 Frau mit Mülltonne

Set mit Frau, die eine Mülltonne schiebt, inklusive 2 weitere Mülltonnen und 4 Müllsäcke.  
Woman with trash can. Femme avec poubelle.





**H0 7866 Drachen steigen**  
Mädchen und Junge, die Drachen steigen lassen.  
*Flying kites. Cerfs-volants.*



**H0 7875 Pilzsammler**  
Hockender Mann mit gesammeltem Pilz. Mit Farnpflanze und 14 weiteren Pilzen.  
*Mushroom hunter. Cueilleur de champignons.*



**H0 7876 Tomatenernte**  
Frau, die Tomaten erntet. Mit 3 Tomatensträuchern und Rankhilfen (25 mm hoch) sowie Gießkanne.  
*Tomato harvest. Récolte de tomates.*



**H0 7877 Gurkenernte**  
Mann und Junge, die Gurken ernten. Mit 3 Gurkenpflanzen (25 mm hoch) und Gießkanne.  
*Cucumber harvest. Récolte de concombres.*



**H0 7878 Rosenpflückerin**  
Sitzende Frau mit Strohhut, die eine frisch gepflückte Rose in ihren Händen hält. Mit Rosenbüschen in verschiedenen Farben sowie einzelnen Rosen.  
*Rose picker. Cueilleuse de roses.*



**H0 7895 Pinkelnde Hunde**  
2 Pinkelnde Hunde mit gehobenem Bein. Mit Verkehrsschildern, Sitzbänken und Papierkörben für die realistische Gestaltung der Szene. *Peeing dogs. Chiens »arroiseurs«.*



**H0 7896 Apportierspiel mit Hunden**  
Szene einer Apportierübung mit 2 Hunden (einer gehend, einer rennend) sowie Hundehalter, der ein Apportierholz wirft. *Retrieve game with dogs. Rapporte la »baballe«.*

# FREIZEIT



## H0 1154 Segelflugzeug mit Anhänger

Bedruckung des Segelflugzeuges mit dem Werbemotiv einer Versicherung und Deutschland-Fahne. Mit Spezialanhänger für den Transport eines Segelflugzeuges.

*Glider with trailer. Finished model.  
Planeur avec remorque. Modèle fini.*

## H0 1155 Segelflugzeug mit Anhänger

Segelflugzeug mit einem »Strahlenmotiv« und Anhänger.

*Glider with trailer. Finished model.  
Planeur avec remorque. Modèle fini.*



**25021 Messerschmitt Bf 109**  
»Geheime Mission«



**25015 Messerschmitt Bf 109**  
»Zahn der Zeit«  
»Ravages of time«.  
»Épave«.



## H0 1043 Flugplatz

Mit diesem Bausatz kann ein typischer Sportflugplatz gestaltet werden. Der »Tower« besteht aus zwei Containern mit Treppenaufgang und Beobachtungskanzel. Der geräumige Hangar aus echtem Holz verfügt über ein breites Schiebetor (Öffnung: 169 x 48 mm) und großzügige Verglasung durch Fensterbänder an beiden Seiten des Gebäudes. Alle Teile fertig koloriert. Mit Windsack und Fahnenmast sowie einem Aus-



schneidebogen mit passenden Motiven. Hangar beleuchtbar mit Busch LEDs 5998.  
Größe Tower mit Treppenaufgängen: 81 x 71 mm, I 95 mm.  
Größe Hangar: 270 x 177 mm, I 81 mm.  
*Sport airfield. Aéroport. Kit*




# FREIZEIT

## Gartenlauben Sets

Die Gartenlauben aus diesen beiden Sets sind nach historischen Originalvorbildern im Deutschen Kleingärtnermuseum in Leipzig (<https://www.kleingarten-museum.de>) gestaltet. Im Gartenlauben Set 1 befinden sich die weiße


»Wassermann-Laube« von 1925 und die braune »Schneeberg-Laube« von 1890. Im Gartenlauben Set 2 befinden sich die blaue »Krause-Laube« von 1896 sowie die braune »Kirschbaum-Laube« von 1924.



### H0 1616 Gartenlauben Set 1

Bausatz für zwei Gartenlauben nach historischem Vorbild. In echter Holzbauweise aus bereits fertig kolorierten Teilen ausgeführt. Mit reichhaltigem Gartenzubehör: Zaun (650 mm lang), Sitzbänke, Holzstapel, Sandhaufen mit Schubkarren, Garten-


brunnen, Toilettenhäuschen, Werkzeug und Gießkannen. Größte Gartenlaube mit Walmdach: 46 mm x 39 mm,  $\bar{I}$ 39 mm. Größte Gartenlaube mit Giebeldach: 39 x 32 mm,  $\bar{I}$ 35 mm. *Summerhouse set 1. Abris de jardin Set 1. Kit.*



### H0 1617 Gartenlauben Set 2

Bausatz für zwei Gartenlauben nach historischem Vorbild. In echter Holzbauweise aus bereits fertig kolorierten Teilen ausgeführt. Mit reichhaltigem Gartenzubehör: Zaun (650 mm lang), Sitzbänke, Holzstapel, Sandhaufen mit Schubkarren, Garten-

brunnen, Toilettenhäuschen, Werkzeug und Gießkannen. Größte Gartenlaube mit Walmdach: 43 mm x 39 mm,  $\bar{I}$ 41 mm. Größte Gartenlaube mit Giebeldach: 42 x 41 mm,  $\bar{I}$ 41 mm. *Summerhouse set 2. Abris de jardin Set 2. Kit.*



### H0 6050 Dauercamper

Tabbert Wohnwagen ohne Räder als stationäre Unterkunft auf einem Untergestell aus Holzbohlen. Mit viel Zubehör für die passende Szenerie: Werkzeug, Eimer, Holztisch und -bänke, Sandhaufen, Schubkarren, Grill, Vogelscheuche, Vogelhäus-

chen, Kiste und Gießkannen. Bausatz. *Permanent camper. Campeur résidentiel. Kit.*



inkl. Umzäunung mit Toren, Länge 650 mm

**H0 1635 Grünschnitt Sammelstelle**

Bausatz für eine komplette Grünschnitt-Sammelstelle mit Wärterhäuschen, Sammelboxen, Betonbodenplatte (168 x 119 mm), Umzäunung mit Toren (Länge über 670 mm), Sandhaufen, Schubkarren, Werkzeug und Belaubungsmaterial als Grünschnitt.



Passende Ergänzung:

**59965 Anhänger mit Häckselaufbau**



Große Sammelbox: 80 x 39 mm, 123 mm. Kleine Sammelbox: 45 x 30 mm, 114 mm.  
Green waste collection point. Point de collecte des déchets verts. Kit.



**H0 7095 Radwege Zubehör**

4 weiße Fahrradweg-Absperungen zum selbst Bemalen und 8 graue Absperungen als Fahrradständer. Mit 4 Verkehrsschildern für Fuß- und Radwege. Bausatz.  
Bike path accessories. Piste cyclable avec accessoires. Kit.



Merry Christmas XXIV  
»Weihnachtsmann Ahoi«

**H0 7618 Kleindiorama Merry Christmas XXIV  
»Weihnachtsmann Ahoi«**

Ganz leise gleitet das Weihnachtskanu durch den winterlich verschneiten Wald. Hoffentlich erleidet der Weihnachtsmann keinen Schiffbruch, damit die transportierten Geschenke rechtzeitig unter den Weihnachtsbäumen liegen können.  
Christmas mini diorama »Ahoj Santa Claus!«.  
Mini-diorama Merry Christmas XXIV.

**MIKRO**  
L Ä N D E R

**Willkommen im Club!**

**BUSCH, FALLER, PREISER und WEINERT - starke Marken bündeln ihre Kräfte und Kompetenzen im MIKRO LÄNDER Club.**

Die Clubvorteile: kostenlose Kataloge, exklusive Sondermodelle, Ermäßigungen bei Messen, Events und Ausstellungen, Club-Zeitschrift, Online-Forum, Newsletter u.v.m. Weitere Infos und Anmeldung:  
[www.mikrolaender.de](http://www.mikrolaender.de)

Von BUSCH ist ein Exklusivmodell in Verbindung mit einer Formneueheit in Vorbereitung. Weitere Infos folgen.



## FREIZEIT



### H0 1618 DLRG Tauchcontainer

Tauchcontainer wie er von der DLRG (Deutsche Lebens Rettungs Gesellschaft e.V.) zu Schulungszwecken und für Vorführungen eingesetzt wird. Vorbildgerecht mit Metalltreppe und passendem Zubehör wie Zelt pavillon und Brauereigarnituren. Realis-

tische Nachbildung der Wasseroberfläche. Bausatz. Größe Container mit Treppe: 99 x 28 mm,  $\bar{I}$  42 mm. *Diving container. Conteneur de plongée. Kit.*



### H0 7897 Wasserrettung mit Schlauchboot

Wasserrettungs-Szene mit schwimmendem Mann in Not, 2 Neufundländer-Hunden, davon einer schwimmend, männlicher Einsatzkraft, Rettungsringen und Schlauchboot mit Außenbordmotor und Anhänger.

*Water rescue with Newfoundland dogs and dinghy. Sauvetage aquatique avec chiens Terre-Neuve et canot pneumatique.*



### H0 7898 Wasserrettung mit Motorboot

Mit 2 Neufundländer-Hunden, davon einer sitzend, männlicher Einsatzkraft, Rettungsringen und Motorboot mit Anhänger. Auch als Ergänzung zur Wasserrettungs-szene H0 7897 geeignet.

*Water rescue with Newfoundland dogs and motorboat. Sauvetage aquatique avec chiens Terre-Neuve et canot.*

### H0 7771 Rettungsringe

2 Rettungsringe in Signalfarbe auf Holzständern (Höhe jeweils 28 mm). Mit Absper-rung und Papierkörben. Mini-Ausgestaltungs-Set. *Life rings. Set déco mini, »bouées de sauvetage«.*



# THAT'S AMERICA!



**H0 9718 Verfallenes Haus**  
 Bausatz für ein verfallenes Gebäude, das ehemals ein Wohnhaus, ein kleiner Shop oder Handwerksbetrieb gewesen sein könnte. Die Wände und Fassade aus Echtholz sind teilweise verfallen, die Fensterscheiben zersplittert. Durch das löchrige Dach sind die Dachbalken zu erkennen. Größe: 60 x 60 mm,  $\bar{I}$  60 mm. *Delapidated house. Maison en ruine. Kit.*



**H0 9734 Wasserbehälter**  
 Modell eines typischen U.S. Wasserturmes. Der Wasserbehälter ruht auf einem Gestell aus echtem Holz. Bausatz. Größe: 35 x 35 mm,  $\bar{I}$  76 mm. *US Water tower. Château d'eau. Kit.*

## SPUR N

Fahrzeuge N (1:160)  
 Model vehicles gauge N.  
 Voitures miniatures échelle N



**N 8380 Land Rover**  
 »Johanniter«



**N 8381 Land Rover**  
 »DLRG«



**N 8382 Land Rover**  
 »Camel Trophy«



**N 8383 Land Rover**  
 »Lion«



**N 8384 Land Rover**  
 Goldfarben

**N 8189 Echtholz-Prellböcke**



Bausatz für 2 Prellböcke aus echtem Holz, bereits fertig koloriert. Integrierter Schotterkasten mit Füllung. Passend für N-Gleise ohne Bettung. Größe jeweils 24 x 22 mm,  $\bar{I}$  15 mm. *Wooden buffer stops. Butoirs en bois véritable. Kit.*



**FORMNEUHEIT**



**FORMNEUHEIT** **FORMNEUHEIT**  
**N 211 002201** **211 002202**  
 Multicar M21 Muldenkipper



**FORMNEUHEIT** **FORMNEUHEIT**  
**211 003201** **211 003202**  
 Multicar M21 Typ D Dreiseitenkipper



**N 211 006700** **N 211 006715**  
 Traktor Famulus Grün, rote Felgen



**N 8280 Gabelstapler mit Hochregal**  
 Mit Gabelstaplerfahrer. Größe Regal: 51 x 9 mm,  $\bar{I}$  21 mm. *Forklift truck with driver. Clark avec manutentionnaire.*

**OXFORD**  
 Fahrzeuge N (1:148)



**N 200 128699**  
 Land Rover Discovery 4



**N 200 129078**  
 Jaguar XF



**200 133853**  
 Morris Minor



**N 200 133822**  
 MGB Roadster



**N 200 133976**  
 VW Käfer



**200 128965**  
 Lastenheber



**N 200 133686**  
 Anhänger



**N 200 133679**  
 Viehanhänger



**200 133945**  
 Verkaufsanhänger



**200 689936**  
 London Feuerwehr

**TT 8801 Holz-Signalfernsprecherkästen**

2 Signalfernsprecher mit Beschriftung.  
Signal post telephone.  
Poste de telephone de signalisation.



**TT 8802 Signalfernsprecher DB**

2 Signalfernsprecher, einer davon geöffnet.  
Signal post telephone DB.  
Poste de telephone de signalisation DB.



**TT 8804 Kran mit Motorblock**

Werkstattkran mit angehängtem Motorblock.  
Engine crane with motor block. Grue d'atelier avec bloc moteur.



**TT 8858 Apportierspiel mit Hunden**

Szene einer Apportierübung mit 2 Hunden (einer gehend, einer rennend) sowie Hundehalter, der ein Apportierholz wirft.  
Retrieve game with dogs. Rapporte la »baballe«.



**TT 8763 Betonfertighalle mit Gleisanschluss**

Imposante Industriehalle aus Betonfertigteilen. Mit Gleisanschluss für TT-Kunststoffgleise ohne Bettung geeignet (Einfahrtiefe 152 mm). Nachbildung des Stahltores an der Einfahrt mit filigranen Scharnieren und zwei Torflügeln zum Öffnen (Öffnung 38 x 45 mm). An einer Seite des Gebäudes befinden sich zwei Tore (ohne Gleisanschluss) zum Öffnen. (Öffnung jeweils 28 x 30 mm). Beleuchtbar mit Busch LEDs 5998. Bausatz. Größe: 207 x 111 mm, 177 mm  
Precast concrete building with rail connection. Halle préfabriquée en béton avec raccordement ferroviaire. Kit.



**TT 8803 Förderbänder**

Bausatz für 2 Förderbänder für Baustellen, Industrie und landwirtschaftliche Betriebe. Die Förderbänder können liegend und aufgestellt positioniert werden. Mit Anhängerkupplung. Größe jeweils: 89 x 21 mm, 111 mm  
Conveyor belts. Tapis transporteurs. Kit.

**TT 8857 Gurkenernte**

Mann und Junge, die Gurken ernten. Mit 3 Gurkenpflanzen und Gießkanne.  
Cucumber harvest.  
Récolte de concombres.



**TT 8839 Echtholz-Prellböcke**

Bausatz für 2 Prellböcke aus echtem Holz, bereits fertig koloriert. Integrierter Schotterkasten mit Füllung. Passend für TT-Gleise ohne Bettung. Größe jeweils 32 x 28 mm, 118 mm.  
Wooden buffer stops. Butoirs en bois véritable. Kit.



**TT 8848 Gabelstapler mit Hochregal**

Mit Gabelstaplerfahrer. Größe Regal: 71 x 13 mm, 133 mm.  
Forklift truck with driver. Clark avec manutentionnaire.

**Fahrzeuge TT Model vehicles gauge TT. Voitures miniatures échelle TT.**

**Framo V901/2**

In den Jahren 1954-1961 lief der Kleintransporter V901/2 erst als Framo und ab 1957 als Barkas im Fahrzeugwerk in Hainichen (Sachsen) vom Band. Unter Beibehaltung der Technik wurde der Dreivierteltonner 1954 äußerlich neu gestaltet und zum Typ V 901/2 weiterentwickelt. Aufgrund akuten Mangels an Kleintransportern wurden in der DDR selbst Ende der 1980er Jahre noch zahlreiche V901/2 im Alltag genutzt. Die diesjährige Neuheit in der Ausführung als Halbbus stellt eine Formneuheit in TT dar



**TT 8660**  
Halbbus, Grau

**TT 8661**  
Halbbus, Hellblau

**TT 8662**  
Halbbus, Weinrot/Elfenbein



**TT 8675**  
Feuerwehr


**TT 8676**  
Post

**TT 8683**  
Krankenwagen



**FORMNEUHEIT**  
**TT 211 002301**  
Multicar M21  
Muldenkipper

**FORMNEUHEIT**  
**TT 211 002302**  
Multicar M21  
Muldenkipper



**FORMNEUHEIT**



**FORMNEUHEIT**  
**TT 211 003301**  
Multicar M21 Typ D  
Dreiseitenkipper

**FORMNEUHEIT**  
**TT 211 003302**  
Multicar M21 Typ D  
Dreiseitenkipper



**TT 211 006803**  
Traktor Famulus  
Rot, graue Felgen

**TT 211 006804**  
Traktor Famulus  
Braun, graue Felgen



# TT WAGEN

## TT-Wagen

Die Eisenbahn-Wagenmodelle für die »Spur der Mitte« sind nach Originalvorbildern epochengerecht ausgeführt, detailliert gestaltet und brillant bedruckt. Erstmals gibt es von Busch Eisenbahnwagen der »Deutschen Reichsbahn-gesellschaft« (DRG) aus der Epoche II. Alle Wagen haben einen Normkuppungsschacht und die aktuellen TT-Kupp-lungen. Befahrbarer Mindestradius: 310 mm.

DRG	DR	DB	SBB	ÖBB	AAE	Bahnverwaltung
II	III	IV	V	VI	Epoche	
135		Länge über Puffer				
NEM		Kupplungsaufnahme entsprechend NEM				

## Seitenkippwagen Fakks 127

Das Modell kommt in verschiedenen Varianten mit neuen Betriebsnummern sowie als »Freelance« Modell in einer sehr attrak-tiven Farbgebung.



### Zweiseiten-Kippwagen Fakks [6781] »Wiebe«

Mit »Flickenschriftung«. Limitierte Auflage.

**TT 31410** Betriebsnummer: 35 80 678 1018 - 6

**TT 31411** Betriebsnummer: 35 80 678 1047 - 5

DB	V	111	→
NEM		NEM	



### TT 31417 Zweiseiten-Kippwagen Fakks [6781]

Betriebsnummer: 31 50 678 1013 - 7

DR	IV	111	→
NEM		NEM	



### TT 31418 Zweiseiten-Kippwagen Fakks [6781]

»Freelance«- Modell ohne konkretes Vorbild und mit Beschriftung der PE Cargo GmbH. Farbgebung Verkehrsblau und Verkehrsweiß.

111	→
NEM	



### TT 31175 Flachwagen Samm 4818

Mit Ladegut Dachbinder.

Betriebsnummer: 31 50 4818 458 - 6

DR	IV	132	→
NEM		NEM	



### TT 31176 Flachwagen Samm 4818

Mit Ladegut Radsätzen.

Betriebsnummer: 31 50 4818 296 - 0

DR	IV	132	→
NEM		NEM	



### TT 31177 Flachwagen Samm 4818

Mit Sandladung.

Betriebsnummer: 31 50 4818 348 - 9

DR	IV	132	→
NEM		NEM	



### TT 31178 Flachwagen Samm 4818

Bauzugwagen. Mit Ladung Schotter, Holzkiste, Fass und Werkzeug.

Betriebsnummer: 80 50 974 0764 - 9

DR	IV	132	→
NEM		NEM	



**TT 34005 Bauzug-Sanitärwagen MCI-43**

DR IV 104  
NEM ← → NEM



**TT 34011 Behelfspersonenwagen MCI-43**

»Traglasten«

Betriebsnummer: 349 - 486

DR III 104  
NEM ← → NEM



**TT 33505 Kohlenstaubwagen mit Bremserhaus**

DRG II 100  
NEM ← → NEM



**TT 33506 Kohlenstaubwagen mit Bremserhaus**

Betriebsnummer: 54 - 08 - 68

DR III 100  
NEM ← → NEM



**TT 31324 Kohlewagen Fal**

Mit Ladegut Kohle. Niesky Drehgestelle. Ohne Dach. Bühne geschlossen.

Betriebsnummer: 35 50 655 3131 - 9

DR IV 111  
NEM ← → NEM

Wagen der Deutschen Reichsbahn Gesellschaft



**TT 32001 Packwagen Pwi-93**

Mit Schiebetüren zum Öffnen.

DRG II 85  
NEM ← → NEM



**TT 34104 Personenwagen »Langenschwalbacher«**

mit 2 offenen Bühnen.

DRG II 107  
NEM ← → NEM



**TT 34105 Personenwagen »Langenschwalbacher«**

mit offener und geschlossener Bühne.

DRG II 107  
NEM ← → NEM



Liefertermine:

**H** Herbst 2019   **1** Januar 2020   **3** März 2020   **5** Mai 2020   **7** Juli 2020

**\*** = Symbol für Metallic-Lackierung

## START INS AUTOMOBILE ZEITALTER

*The beginning of the automotive era · Début de l'ère de l'automobile*



**FORMNEUHEIT**

**59917 Daimler-Reitwagen** **1**  
mit Figur, Baujahr 1885



**40007 Benz-Patent-Motorwagen** **1**  
mit Bertha Benz, Baujahr 1886



**FORMNEUHEIT**

**59916 Benz-Patent-Motorwagen** **1**  
Victoria, Baujahr 1893



**FORMNEUHEIT**

**59918 Daimler-Lastwagen** **1**  
Baujahr 1896



**48301 Mercedes-Benz SSKL** **1**  
mit Fahrerfigur Hans Stuck  
Großer Preis von Deutschland 1931, Baujahr 1928



**46906 Auto Union Rennwagen** **1** **\***  
mit Fahrerfigur Bernd Rosemeyer, Baujahr 1936



**47002 Mercedes-Benz Silberpfeil W196** **1** **\***  
mit Fahrerfigur Juan Manuel Fangio  
Großer Preis Schweiz 1954, Baujahr 1954



**FORMNEUHEIT**

**59963 Möbelanhänger** **1**



**FORMNEUHEIT**

**59964 Möbelanhänger** **1**

## RENNFAHRZEUGE

*Racing cars · Voitures de course*



**50378 Land Rover Defender** **5**  
Camel Trophy 1989, Spanien, Baujahr 1983



**50373 Land Rover Defender** **H**  
Camel Trophy 1989, Deutschland, Baujahr 1983



**FORMNEUHEIT**

52700 VW 181 Kurierwagen **3**  
Baujahr 1970

**FORMNEUHEIT**

52701 VW 181 Kurierwagen **3**  
Baujahr 1970

**FORMNEUHEIT**

52702 VW 181 Kurierwagen **3**  
Baujahr 1970




41315 Horch 853 **1**  
Scheunenfund, Baujahr 1933

40316 Horch 853 **1**  
mit Gepäckkoffer, Baujahr 1933

46714 VW Hebmüller **3**  
Baujahr 1949

46716 **3**  
Baujahr 1949



**VW 181 Kurierwagen**

Eigentlich begann der zunächst ausschließlich für Bundeswehr produzierte Geländewagen als »Lückenbüßer« seine Karriere. Als der DKW Munga zum Jahresende 1968 auslief und die Gemeinschaftsentwicklungen für den Europa-Jeep zwischen Frankreich, Italien und Deutschland über die Planungsphase nicht hinaus kamen, musste dringend ein Ersatz her. Auf der Suche nach Alternativen fiel die Wahl auf VW. Die Basis bildete der VW Käfer, der sich aber nur bedingt geländetauglich weiterkonstruieren ließ. So stützte man sich auf den Country Buggy und orientierte sich am VW Typ 82 (Kübelwagen), den die Ingenieure für den Zweiten Weltkrieg konzipiert hatten. Bewusst vermied man die Bezeichnung Kübelwagen, damit eine direkte Verbindung zum ursprünglichen Wehrmachtfahrzeug nicht aufkommen sollte, dennoch erhielt der neue »Kurierwagen« unter den Soldaten recht schnell seinen Spitznamen »Kübel«.



48411 NSU 1000 TT **5**  
Baujahr 1965

48412 **5**  
Baujahr 1965

48413 **5**  
Baujahr 1965



46841 Mercedes-Benz W123 T-Modell **H** **\***  
Baujahr 1977

46844 **H** **\***  
Baujahr 1977



44450 Bentley **5** **\***  
Baujahr 1959

44451 **5** **\***  
Baujahr 1959



48020 Citroën DS 19 **1**  
Baujahr 1955

48026 **1**  
Baujahr 1955

48028 **1**  
Baujahr 1955



46524 Renault 4 CV **3**  
Baujahr 1958

46525 **3**  
Baujahr 1958

43031 Toyota Land Cruiser J4 **H**  
Baujahr 1960

43032 **H**  
Baujahr 1960

43033 **H**  
Baujahr 1960



51930 Land Rover Discovery **1** **\***  
Baujahr 1998

51931 **1** **\***  
Baujahr 1998

51932 **1** **\***  
Baujahr 1998



51464 Mercedes G-Klasse 08 **H**  
Tuning, Baujahr 2008



**40933 DKW 3=6** 1  
Deutsche Bundespost, Baujahr 1956



**51865 Robur Garant K 30 Kombiwagen** 1  
Deutsche Post, Baujahr 1957



**51760 Nagetusch** 1  
Deutscher Post Zeitungsvertrieb, Baujahr 1972



**51429 Mercedes-Benz G-Klasse** 1  
Deutsche Post, Baujahr 1990



**48116 VW Passat Variant** 1  
Telekom Service, Baujahr 1985



**50615 Mercedes-Benz Citan Kastenwagen** 1  
DHL, Baujahr 2012



**51141 Mercedes-Benz Vito** 1  
DHL, Baujahr 2014



**52605 Mercedes-Benz Sprinter** 1  
DHL, Baujahr 2018

**BLACK EDITION**  
Black Edition · Black Edition



**46872 Mercedes-Benz W123 Limousine** 5  
»Black Edition«, Baujahr 1977



**44212 Mercedes-Benz E-Klasse Limousine** 3  
»Black Edition«, Baujahr 2009



**43607 Mercedes-Benz C-Klasse Limousine** 3  
»Black Edition«, Baujahr 2007



**50929 Mercedes-Benz Unimog U 430** 5  
»Black Edition«, Baujahr 2013

**AMERIKANISCHE PKW**  
American vehicles · Véhicules américains



**44721 Buick '50** H ★  
»Deluxe«, Baujahr 1950



**44722 Buick '50** H ★  
»Deluxe«, Baujahr 1950

Folgende Automodelle rollen ab Juli 2020 vom Band!

**HW 60**

Der Zweiseiten-Kipphanhänger HW 60.11 aus dem Fahrzeugwerk »Ernst Thälmann« in Lübben ergänzt den 8t Anhänger HW 80. Dank seiner einzigartigen Robustheit ist der Anhänger selbst heute noch auf Feldern anzutreffen.


**Ford Ranger**

Größer, breiter, höher! Die Beliebtheit größerer Fahrzeuge nimmt immer mehr zu, so zählt mittlerweile der Ford Ranger Pick-up zu den meistgefragten Fahrzeugen.

**VW Käfer mit Brezel- und Ovalfenster**

Er läuft und läuft und läuft... Seit über 60 Jahren rollt der Käfer auf allen Straßen der Welt. Mittlerweile ist die alte Busch-Modellform in die Jahre gekommen. Fortschritt und Technik sind nicht stehen geblieben, eine neue Form ist von Nöten!

Bitte beachten Sie unseren Sommer-Flyer





48117 VW Passat Variant **3**  
Bahnpolizei, Baujahr 1985



51925 Land Rover Discovery **3**  
Zoll, Baujahr 1998



**FORMNEUHEIT**

52414 Ford Transit Custom Bus **5** ★  
Polizei Berlin, Baujahr 2012



52606 Mercedes-Benz Sprinter **3**  
Polizei Hamburg, Baujahr 2018



52607 Mercedes-Benz Sprinter **5** ★  
Polizei Bayern, Baujahr 2018



51144 Mercedes-Benz Vito **3**  
Bundespolizei, Baujahr 2014



51145 Mercedes-Benz Vito **5** ★  
Justiz, Baujahr 2014



48730 Fiat 500 **5**  
Polizei Italien, Baujahr 1965



51148 Mercedes-Benz Vito **5**  
Polizei Italien, Baujahr 2014



51921 Land Rover Discovery **5**  
Polizei Schweden, Baujahr 1998



41712 Pontiac Firebird TransAm **5**  
Highway Patrol, Baujahr 1974



46222 Smart Fortwo **3**  
Task Force New Orleans, Baujahr 2012



46223 Smart Fortwo **3**  
Beverly Hills Police, Baujahr 2012



**FORMNEUHEIT**  
52107 UAZ 469 **5**  
Feuerwehr Bad Laer, Baujahr 1972



52356 Framo V901/2 **5**  
KLF Feuerwehr, Baujahr 1957



52210 Mercedes-Benz VF 123 Miesen **5**  
Feuerwehr Baidersdorf, Baujahr 1977



51432 Mercedes-Benz G-Klasse **5**  
Feuerwehr Baidersdorf, Baujahr 1990



52413 Ford Transit Custom Kastenwagen **5**  
Feuerwehr Baidersdorf, Baujahr 2012



50245 Robur LO 2002 A **H**  
Feuerwehr, Baujahr 1973



**FORMNEUHEIT**  
52420 Ford Transit Custom Bus **3**  
Feuerwehr, Baujahr 2012



**FORMNEUHEIT**

52109 UAZ 469 **3**  
Deutsches Rotes Kreuz, Baujahr 1972



51922 Land Rover Discovery **3**  
Malteser, Baujahr 1998



51142 Mercedes-Benz Vito **5**  
MTD, Baujahr 2014



52206 Mercedes-Benz VF 123 Miesen **5**  
Feuerwehr Dortmund, Baujahr 1977



52207 Mercedes-Benz VF 123 Miesen **3**  
Feuerwehr Bonn, Baujahr 1977



52208 Mercedes-Benz VF 123 Miesen **3**  
Malteser Hamburg, Baujahr 1977

## FLUGZEUGE & MILITÄR

Airplanes and military · Avions et véhicules militaires



**FORMNEUHEIT**

51513 IFA G5'56 **3**  
NVA mit Holzpritsche, Baujahr 1956

51512 IFA G5'60 **H**  
NVA mit Kiste, Baujahr 1960



42753 VW Käfer **3**  
mit Brezelfenster, französische Militärregierung, Baujahr 1946



25015 Messerschmitt Bf 109 **7**  
»Zahn der Zeit«



25021 Messerschmitt Bf 109 **7**  
»Geheime Mission«



51608 Robur LO 1800 A **3**  
NVA Sankra, Baujahr 1964

## BAUSATZ AUTOMODELLE

Model car kit · Kits de maquettes de voiture

**Bausätze für Automodelle**

Basteln was das Zeug hält!!! Jeder kann sich nun sein Auto selbst zusammenbauen und vorher nach Wunsch lackieren, bemalen, mit Decails bekleben und vor dem Zusammenbau auch noch den Innenraum mit Figuren oder sonstigen Dingen ausschmücken.



60200 Lada 1600 **3**



60201 VW Käfer **3**



60202 Smart Fortwo 07 **5**



60203 Mercedes-Benz Vito **5**



60204 Mercedes-Benz E-Klasse T-Modell **3**



60206 Piaggio Ape 50 mit Pritsche **3**



60251 Mercedes-Benz Citan **5**



60253 Framo V901/2 Kastenwagen **5**



60257 Ford E-350/Flachdach **3**



60256 Citroën H **5**





47740 Ford Modell AA **5**  
Deutsche Luft Hansa AG, Baujahr 1931

51807 Robur Garant K 30 Kastenwagen **5**  
Deutsche Lufthansa, Baujahr 1957

40932 DKW 3=6 **5**  
Lufthansa, Baujahr 1956

51282 Framo V901/2 **5**  
Halbbus, Interflug, Baujahr 1954

51555 IFA G5'56 **5**  
Benzintankwagen, Deutsche Lufthansa  
Baujahr 1956

51806 Robur Garant K 30 Kastenwagen **1**  
Schnelldienst, Baujahr 1957



51430 Mercedes-Benz G-Klasse **5**  
Flugfeldwagen, Baujahr 1990

51431 Mercedes-Benz G-Klasse **5**  
Follow me, Baujahr 1990

51655 Robur LO 1801 A **5**  
Flugfeldwagen, Baujahr 1968

51805 Robur Garant K 30 Kastenwagen **3**  
Mitropa, Baujahr 1957

51759 Nagetusch **3**  
Mitropa, Baujahr 1972



47730 Ford Modell AA **3**  
Baujahr 1931

47732 Ford Modell AA **3**  
Baujahr 1931

47735 Ford Modell AA **3**  
Baujahr 1931

51280 Framo V901/2 **3**  
Halbbus, IFA Blitz Meerane, Baujahr 1954

51281 Framo V901/2 **3**  
Halbbus, Kundendienst MZ, Baujahr 1954

51808 Robur Garant K 30 Kastenwagen **3**  
MZ Renndienst, Baujahr 1957



42752 VW Käfer **3**  
»Eisen Richter«, Baujahr 1951

51809 Robur Garant K 30 Kastenwagen **H**  
VEB Kreislichtspielbetrieb, Baujahr 1957

52352 Framo V901/2 **3**  
Baujahr 1957

52355 Framo V901/2 **3**  
PGH Marienberg, Baujahr 1957

40928 DKW 3=6 **H**  
RWE, Baujahr 1956

40929 DKW 3=6 **H**  
Varta, Baujahr 1856

46221 Smart Fortwo **5**  
Elektro mit Zapfsäule, Baujahr 2012



40930 DKW 3=6 **1**  
Praum, Baujahr 1956

40931 DKW 3=6 **1**  
Kuhn Kaffee, Baujahr 1956

48495 Piaggio Ape 50 **H**  
Heiße Maroni, Baujahr 2006

41929 Citroën H **H**  
Glühwein, mit Girlanden, Baujahr 1958

41926 Citroën H **H**  
Coffee and Crepes, mit Girlanden, Baujahr 1958

51758 Nagetusch **H**  
Naschwagen, mit Girlanden, Baujahr 1972





**FORMNEUHEIT**  
52421 Ford Transit Custom Bus **3**  
Baujahr 2012



**FORMNEUHEIT**  
52422 Ford Transit Custom Bus **3**  
Baujahr 2012



43517 Toyota Land Cruiser HZJ 78 **3**  
Bergwacht Berchtesgaden, Baujahr 1985



51117 Mercedes-Benz Vito **H**  
Bergrettung Österreich, Baujahr 2014



51919 Land Rover Discovery **H**  
Bergwacht Bautzen, Baujahr 1998



**FORMNEUHEIT**  
52500 Ford Transit Custom Hochdach Bus **1**  
Baujahr 2012



**FORMNEUHEIT**  
52501 Ford Transit Custom Hochdach Bus **1**  
Baujahr 2012



**FORMNEUHEIT**  
52505 Ford Transit Custom Hochdach Bus **1** ★  
Baujahr 2012



50375 Land Rover Defender **5**  
DLRG, Baujahr 1983



51149 Mercedes-Benz Vito **5**  
DLRG, Baujahr 2014



**Ford Transit Custom**  
Als Nachfolger des leichten und kurzen Fronttrieblers Ford Transit der sechsten Generation erschien in der zweiten Jahreshälfte 2012 der Kleintransporter Ford Transit Custom, als Kleinbus erhältlich unter dem Namen Ford Tourneo Custom. Erstmals wurde er auf der Birmingham Commercial Vehicle Show im April 2012 der Öffentlichkeit präsentiert. Ford versprach sich sehr viel von diesem neuen Modell und die Rechnung ging auf, schon 2013 wurde der Transit Custom zum »Van of the Year« gewählt. Das Modell ist neben der Flachdach- und Kastenwagenvariante nun auch als Bus und mit Hochdach erhältlich.



51197 Mercedes-Benz Vito **5**  
Autovermietung Sixt, Baujahr 2014



52419 Ford Transit Custom Kastenwagen **5**  
Autovermietung Sixt, Baujahr 2012



51199 Mercedes-Benz Vito **3**  
Autovermietung Europcar, Baujahr 2014



52418 Ford Transit Custom Kastenwagen **3**  
Autovermietung Europcar, Baujahr 2012



52600 Mercedes-Benz Sprinter, lang **H**  
Baujahr 2018



52601 **H**



52602 **H**



# EINSATZFAHRZEUGE

EMS vehicles · Véhicules utilitaires



51027 Mercedes-Benz Unimog U 5023 **5**  
THW mit Kran, Baujahr 2014



51147 Mercedes-Benz Vito **3**   
THW, Baujahr 2014



**FORMNEUHEIT**

52108 UAZ 469 **3**  
THW Bayern, Baujahr 1972



51924 Land Rover Discovery **3**  
THW, Weiß, Baujahr 1998



51927 Land Rover Discovery **5**  
THW Dänemark, Baujahr 1998



50927 Mercedes-Benz Unimog U 430 **H**  
mit Christbaumeladung, Baujahr 2013



42846 Traktor Fortschritt ZT 303 **H**  
mit Schneefräse ASS 02, Baujahr 1967



42870 Weimar Mobilbagger **5**  
T 174 - 2, Gelb, Baujahr 1974



**FORMNEUHEIT**

42896 Weimar Mobilbagger **5**  
T 174 - 2 mit Holzgreifer, Baujahr 1974



DISTRIBUTED BY BUSCH



94150 **7** **FORMNEUHEIT**  
Goliath Express 1100 Luxusb  
Rot-Cremeweiß, Baujahr 1957

94151 **7** **FORMNEUHEIT**  
Goliath Express 1100 Luxusb  
Blau-Cremeweiß, Baujahr 1957

94152 **7** **FORMNEUHEIT**  
Goliath Express 1100 Luxusb  
Grün-Cremeweiß, Baujahr 1957

94170 **7** **FORMNEUHEIT**  
Goliath Express 1100 Luxusb  
»Edition Goliath Werk«, Baujahr 1957

Der edle Luxusb wurde bereits 2018 erstmals vorgestellt, doch produktionstechnische Umstände ließen es zu einer Verzögerung kommen! Die Probleme sind nun endgültig beseitigt und das Modell kommt 2020 zur Auslieferung!

### Der Goliath Express 1100 Luxusb

Der Goliath Luxusb wurde als das Topmodell der gesamten Express-Baureihe angeboten. Er basierte in seiner Grundstruktur auf dem Kombi, unterschied sich aber in vielen Ausstattungsdetails von diesem. Das auffälligste Merkmal war wohl die großzügige Rundumverglasung. Auch nutzten Kunden oft die Option einer Zweifarblackierung, was die ohnehin schon elegante Karosserieform nochmals deutlich aufwertete. Bei der Entwicklung des 1:87-Modells wurde sehr viel Wert auf eine detailgetreue und maßstabgerechte Wiedergabe der Besonderheiten des Vorbildfahrzeugs gelegt. Auch sie zeigt eine aufwendig umgesetzte und in zeitgenössischen Farben gehaltene Zweifarblackierung. Die feinen ringsum verlaufenden Zierleisten runden das Gesamtbild ab.



94035 **3**  
Goliath Express 1100 Kastenwagen  
Deutsche Bundespost, Baujahr 1957



94036 **3**  
Goliath Express 1100 Kastenwagen  
Fernmeldedienst, Baujahr 1957



94210 **5**  
Goliath Express 1100 Pritschenwagen  
Blaugrün mit Plane, Baujahr 1957



94211 **5**  
Goliath Express 1100 Pritschenwagen  
Hellrot mit Plane, Baujahr 1957



94212 **5**  
Goliath Express 1100 Pritschenwagen  
Grau mit Plane, Baujahr 1957



94221 **5**  
Goliath Express 1100 Pritschenwagen  
»Edition Goliath Werk«, Baujahr 1957

Maßstab 1:87



**59995 Fortschritt K 142** H  
 Stiftens-Schmaldreschmaschine  
 mit Stroherzeißer

Maßstab 1:43



**60101 Schweröl Motor Bulldog** H  
 »Lanz«

Maßstab 1:43



**60103 Traktor Fordson Model F** 3

**Busch Manufakturmodelle**

Diese neue Produktgruppe beinhaltet besondere Modelle aus Industrie und Landwirtschaft, die nur in kleinen Chargen liebevoll in Handarbeit hergestellt werden. Dabei wird auf den bei Busch bewährten Materialmix zugegriffen – sowohl hochwertiger Kunststoffspritzguss, ausgeklügelter Lasercut und/oder raffinierter 3D-Druck. Drei unterschiedliche Fertigungstechniken, in denen atemberaubende Miniaturen der Extraklasse entstehen. Ein kreatives Team in Konstruktion und Vermessungstechnik sowie in der Fertigung und Montage gibt alles, um detailgetreue und hochwertige Modelle präsentieren zu können.



**40071 Traktor Kramer KL 11** 3  
 mit Bäuerin und Kind, Baujahr 1953



**59909 Irus Universal Einachser U300 K** 5  
 mit Bauer, Baujahr 1970



**42855 Traktor Fortschritt ZT 303** 3  
 mit Bäuerin, Blau, Baujahr 1967



**50420 Traktor Fortschritt ZT 323** 5  
 mit Bäuerin, Grün, Baujahr 1984



**FORMNEUHEIT**  
**59965 Anhänger mit Häckselaufbau** 3



## Oxford Automodelle 1:87

Modellautos des englischen Herstellers »Oxford Die-cast« begeistern Sammler unterschiedlichster Fahrzeugepochen und Maßstäbe. Dazu gehören auch H0-Fahrzeuge im Maßstab 1:87 in Metall-Ausführung. Die Modelle werden in transparenten Displayboxen präsentiert und in attraktiven Kartonfaltschachteln mit Sichtfenster geliefert.



201 128606 Oldsmobile Rocket 88 Coupé **H**  
Baujahr 1950



201 129511 Pontiac Chieftain 4-Türer **5**  
Baujahr 1954



201 133495 Pontiac Chieftain 4-Türer **5**  
Baujahr 1954



201 116085 Lincoln Continental MkII **H**  
Baujahr 1956



201 113961 Lincoln Continental MkII **H**  
Baujahr 1956



201 133389 Chevrolet Nomad **H**  
Baujahr 1957



201 129399 Cadillac Eldorado **5**  
Baujahr 1957



201 129481 Dodge D100 Sweptside Pick Up **1**  
Baujahr 1957



201 133440 Dodge D100 Sweptside Pick Up **3**  
Baujahr 1957



201 133341 Cadillac Eldorado **5**  
Baujahr 1957



201 133488 Pontiac Bonneville Coupé **H**  
Baujahr 1959



201 133396 Cadillac Sedan Deville **3**  
Baujahr 1961



201 129375 Chrysler 300 Convertible **H**  
Baujahr 1961



201 133365 Chevrolet Impala Cabrio **H**  
Baujahr 1961



201 129405 Chevrolet Corvair Coupé **5**  
Baujahr 1963



201 133358 Chevrolet Corvair Coupé **5**  
Baujahr 1963



201 129443 Dodge Charger **H**  
Baujahr 1968



201 133419 Dodge Charger **1**  
Baujahr 1968



201 133426 Dodge Charger Daytona **3**  
Baujahr 1969



201 129467 Dodge Charger Daytona **1**  
Baujahr 1969

DISTRIBUTED BY BUSCH



### Multicar M22 mit Drehleiter

Robust und unverwundlich! Der beliebte Kleintransporter Multicar M22 wurde von 1964-1974 im Fahrzeugwerk Waltershausen in der DDR hergestellt und in vielen Firmen und Betriebszweigen eingesetzt. Am häufigsten wurde der Typ M22 mit Kipper, Muldenkipper und Pritsche ausgestattet, aber auch Varianten mit Drehleitern, wie diese, zählten zu den typischen Vertretern des Multicars. Die Leiter des Modells ist voll beweglich und ausziehbar.



### FORMNEUHEIT

210 003401 Multicar M22 **1**  
mit Drehleiter, Grün, Baujahr 1964



### FORMNEUHEIT

210 003402 Multicar M22 **1**  
mit Drehleiter, Grau, Baujahr 1964



### FORMNEUHEIT

210 003403 Multicar M22 **1**  
mit Drehleiter, Orange, Baujahr 1964



210 003500 Multicar M22 **3**  
Muldenkipper, Grün, Baujahr 1964



210 003603 Multicar M22 **3**  
Dreiseitenkipper, Rot, Baujahr 1964



210 003606 Multicar M22 **3**  
Dreiseitenkipper, Orange, Baujahr 1964



210 006313 Multicar M21 **5**  
mit Muldenkipper, Rot, Baujahr 1956



210 006501 Multicar M21 **1**  
»Mitropa« mit Beladung, Baujahr 1956



210 009612 Multicar M21 **5**  
Dunkelgrün, Baujahr 1956



210 003605 Multicar M22 **H**  
Dreiseitenkipper, Grau/Grün, Baujahr 1964



210 010006 E-Karre Balkancar **3**  
Grün mit roten Felgen, Baujahr 1960



210 009615 Multicar M21 **5**  
Braun, Baujahr 1956



210 009613 Multicar M21 **H**  
Dunkelrot, Baujahr 1956



210 009506 Anhänger/E-Karre **H**  
Grün mit rotem Fahrgestell, Baujahr 1960




210 006402 Traktor Pioneer RS 01 **7**  
Dunkelgrün, Baujahr 1949




210 006405 Traktor Pioneer RS 01 **7**  
Braun, Baujahr 1949



210 010108 Traktor Famulus **H**  
Rot mit gelben Felgen, Baujahr 1956



210 014700 Räder zu RS 09 **5**  
Gelb



210 016400 Räder zu Pioneer **5**  
Rot



95716 Robur LO 2500 **1**  
Radeberger, Baujahr 1961



95717 Robur LO 2500 **1**  
Orange, Baujahr 1961



95718 Robur LO 2500 **1**  
Grün/Weiß, Baujahr 1961



95719 Robur LO 2500 **1**  
Blau, Baujahr 1961



95720 Robur LO 2500 **3**  
»BVG Berlin«, Blau, Baujahr 1961



95721 Robur LO 2500 **5**  
»Seemöwe«, Weiß, Baujahr 1961



95722 Robur LO 2500 **7**  
Dresden, Beige, Baujahr 1961



95610 IFA S4000 TLF (Tanklöschfahrzeug) **1**  
Freiwillige Feuerwehr, Buschheide, Baujahr 1965



95611 IFA S4000 TLF (Tanklöschfahrzeug) **1**  
NVA, Rot, Baujahr 1965



95612 IFA S4000 TLF (Tanklöschfahrzeug) **5**  
Werkstattwagen, Orange, Baujahr 1965



95616 IFA S4000 TLF (Tanklöschfahrzeug) **3**  
Feuerwehr mit Bauchbinde und RKL, Baujahr 1965



95242 IFA W50 TLF GMK **H**  
(Tanklöschfahrzeug + Ganzmetallkoffer)  
mit Bauchbinde (offene Jalousie), Baujahr 1985



95253 IFA W50 TLF GMK **H**  
(Tanklöschfahrzeug + Ganzmetallkoffer)  
Berlin Weißensee, Baujahr 1985



Die Marke ESPEWE ist aufgrund ihrer langen Tradition bei Sammeln ostdeutscher Modellautos in guter Erinnerung. Im Mittelpunkt des Sortiments stehen die IFA-Modelle W50, L60 und S4000 TLF sowie der Bus Robur LO 2500.

DISTRIBUTED BY BUSCH



95180 IFA W50 LF16 (Löschfahrzeug) **7**  
Messe (IFA-Logo), Baujahr 1984



95257 IFA W50 TLF16 (Tanklösch-Fahrzeug) **5**  
Messe (IFA-Logo), Baujahr 1984



95613 IFA S4000 TLF (Tanklöschfahrzeug) **7**  
Werkstattwagen »Roter Oktober«, Baujahr 1965



95258 IFA W50 3SK (Drei-Seiten-Kipper) **7**  
mit erhöhter Bordwand »Roter Oktober«  
Baujahr 1973



95261 IFA W50 mit Tank **3**  
»Roter Oktober«, Baujahr 1973



95262 IFA W50 mit Kofferaufbau **3**  
»Roter Oktober«, Baujahr 1973



95256 IFA W50 LA/PV (Pritsche) **5**  
GST, Motorsport, Baujahr 1969



95238 IFW W50 3SK (Drei-Seiten-Kipper) **H**  
Speditionsfahrerhaus, Baujahr 1966



95240 IFW W50 3SK (Drei-Seiten-Kipper) **H**  
Bordwandschutz, Baujahr 1966



95254 IFW W50 3SK (Drei-Seiten-Kipper) **H**  
mit Kran, Orange, Baujahr 1966



95176 IFA W50 FP **H**  
Versuchslackierung, Baujahr 1984



95251 IFA W50 Zugmaschine **H**  
Schausteller, Baujahr 1968



95173 IFA W50 Sp (Speditionspritsche) **H**  
mit Spoiler, Kraftverkehr, Baujahr 1973



95175 IFA W50 MK (Möbelkoffer) **H**  
IFA Service Instruction, Baujahr 1985



95540 IFA L60 DSK **H**  
Dreiseitenkipper, Baujahr 1987



95543 IFA L60 DSK **7**  
mit Schneepflug »BVB«, Baujahr 1987



95547 IFA L60 ZSK **5**  
Zweiseitenkipper, Baujahr 1987



95255 IFA W50 LA **H**  
Expedition Mexiko, Beige, Baujahr 1968



95252 IFA W50 LA/PV (Pritsche) **H**  
Messe, Safari, Baujahr 1973



95542 IFA L60 ETK (Ersatzteil-Koffer) **3**  
Irak, gealtert, Baujahr 1987



95546 IFA L60 ETK (Ersatzteil-Koffer) **3**  
Irak, Beutefahrzeug, Baujahr 1987



95032 HW 80.11 **3**  
»Ernst Grube«, Baujahr 1984



95033 HW 80.11 **5**  
»Conow«, Baujahr 1984



95250 IFA W50 mit Tank **H**  
LPG, Baujahr 1976



95031 HW 80 HTS Tankaufbau **H**  
LPG, Baujahr 1984



Katalog »Modellwelten« Nr. 999893

Ihr Fachgeschäft:

Farb- und Materialänderungen vorbehalten (bei den abgebildeten Neuheiten handelt es sich teilweise um Prototypen, die von der endgültigen Lieferausführung abweichen können). Die Abbildungen beinhalten zum Teil Ausschmückungsdetails wie Figuren, Fahrzeuge, Bäume usw., die nicht zum Lieferumfang gehören.

Busch GmbH & Co. KG · Heidelberger Straße 26 · D-68519 Viernheim · [info@busch-model.com](mailto:info@busch-model.com) · [www.busch-model.com](http://www.busch-model.com)